

ШЕСТЕРЕННЫЕ НАСОСЫ СЕРИЯ В2

От 12 см³/об (0.7 in³/rot) до
39 см³/об (2.4 in³/rot)



Маленький размер
Быстрая сборка
Реверсивность

В2Т СЕРИЯ

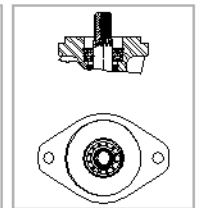
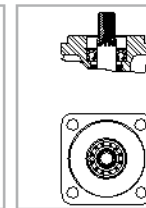
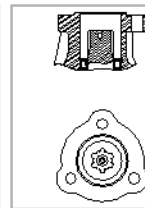
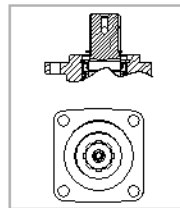


РЕВЕРСИВНОСТЬ



ЗАДНИЕ ВХОД/ВЫХОД

РАБОЧИЙ ОБЪЕМ см ³ /об	МАКСИМАЛЬНОЕ РАБОЧЕЕ ДАВЛЕНИЕ бар (psi)	МАКСИМАЛЬНОЕ КОЛИЧЕСТВО ВРАЩЕНИЙ (об/мин)	ФЛАНЦЫ и ВЫХОДНЫЕ ВАЛЫ			
			DIN 5462 ISO 7653 (EN)	DIN 5463 UNI (UNI)	SAE B 4 БОЛТА (B4)	SAE B 2 БОЛТА (B2)
12 (0.7)	280 (4000)	2500	B24T12	B23T12	B2B4T12	B2B2T12
16 (1.0)	280 (4000)	2000	B24 I16	B23 I16	B2B4 I16	B2B2 I16
20 (1.2)	260 (3800)	2000	B24T20	B23T20	B2B4T20	B2B2T20
26 (1.6)	240 (3500)	2000	B24 I25	B23 I25	B2B4 I25	B2B2 I25
32 (2.0)	220 (3200)	1800	B24T32	B23T32	B2B4T32	B2B2T32
39 (2.4)	170 (2500)	1800	B24 I40	B23 I40	B2B4 I40	B2B2 I40



Чтобы заказать нереверсивную модель насоса, необходимо добавить "U" в референцию насоса.
Пример: B24 I U 25

ABER постоянно совершенствует свою продукцию и оставляет за собой право изменять любые указанные характеристики товаров без предварительного уведомления.